

RAPPORT N° 94/4-05
au Conseil Municipal

OBJET

REGIE MARCHES ET DROITS DE PLACE

COMPTE ADMINISTRATIF DE L'EXERCICE 1993

La Régie Marchés et Droits de Place est un établissement public local à caractère industriel et commercial (EPIC) géré sous forme de régie à autonomie financière. Il dispose à ce titre d'un budget propre qui, conformément aux dispositions de l'Article L. 322-5 du Code des Communes, doit s'équilibrer (en dépenses et recettes) sans subvention de la collectivité de rattachement.

C'est ainsi que les prévisions budgétaires de la Régie Marchés et Droits de Place votées pour l'exercice 1993 s'équilibraient à

890 207 F en Section d'Investissement ;
et 3 248 141 F en Section de Fonctionnement.

L'exécution du Budget (confer les annexes) laisse apparaître

**un déficit de 70 748,85 F en Section d'Investissement
et un excédent de 125 257,52 F en Section de Fonctionnement.**

	INVESTISSEMENT	FONCTIONNEMENT
Recettes / Exercice 1993	588 660,24	2 965 054,44
Dépenses / Exercice 1993	659 409,09	2 839 796,92
Résultat / Exercice 1993	- 70 748,85	125 257,52 (cpte 12)
Résultat de clôture / Exercice 1992	497 048,57	382 610,50 (cpte 110)
Résultat cumulé de clôture Exercice 1993	426 299,72	507 868,02

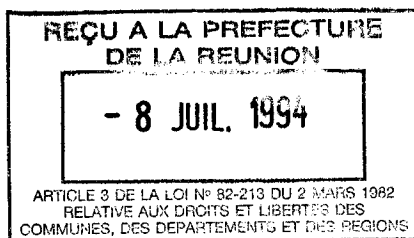

Compte tenu des résultats antérieurs, l'exercice 1993 se solde par un excédent cumulé global de 934 167 74 F soit

- * 426 299,72 F en Investissement ;
- * 507 868,02 F en Fonctionnement.

Ces résultats étant identiques à ceux issus du Compte de Gestion du Receveur Municipal, Comptable de la Régie, il vous est donc demandé d'approuver le Compte Administratif de la Régie Marchés et Droits de Place pour l'exercice 1993.

Je vous prie de bien vouloir en délibérer.

LE MAIRE
Michel TAMAYA



DELIBERATION N° 94/4-05
du Conseil Municipal
en séance du mercredi 29 juin 1994

OBJET

REGIE MARCHES ET DROITS DE PLACE

COMPTE ADMINISTRATIF DE L'EXERCICE 1993

LE CONSEIL MUNICIPAL

Vu la Loi n° 82-213 du 2 mars 1982, relative aux droits et libertés des Communes, des Départements et des Régions, modifiée ;

Vu le Code des Communes ;

Sur le RAPPORT N° 94/4-05 du Maire ;

Vu le rapport de Dominique RIVIERE, 5ème Adjoint au Maire, présenté au nom des Commissions Economie et Finances ;

Sur l'avis favorable desdites Commissions ;

APRES EN AVOIR DELIBERE
A LA MAJORITE

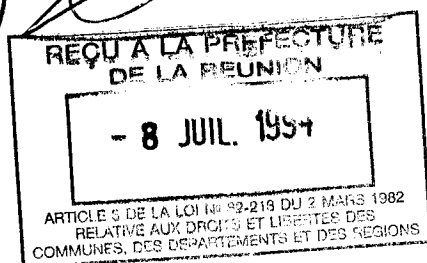
(5 oppositions -dont 1 vote par procuration- et 1 abstention)

Approuve le Compte Administratif 1993 de la Régie Marchés et Droits de Place qui fait apparaître un excédent cumulé de

426 299,72 F en Section d'Investissement
et 507 868,02 F en Section de Fonctionnement.

Pour extrait certifié conforme
Fait à Saint-Denis, le 06 JUIL. 1994

LE MAIRE
Michel TAMAYA



REGIE MARCHES et DROITS DE PLACE - COMPTE ADMINISTRATIF 1993


ANNEXE AU RAPPORT N° 54/4 - 05


Balance générale

Libellés	Prévu	Réalisé	Reste à réaliser
I - Section d'investissement			
Recettes.....	890 207,00	588 660,24	
Dépenses.....	890 207,00	659 409,09	
Déficit.....		-70 748,85	
Excédent.....			
II - Section de fonctionnement			
Recettes.....	3 248 141,00	2 965 054,44	
Dépenses.....	3 248 141,00	2 839 796,92	
Déficit.....			
Excédent.....		125 257,52	
Déficit de clôture.....			
Excédent de clôture.....		54 508,67	

**REÇU A LA PREFECTURE
DE LA REUNION**
- 8 JUIL. 1994
ARTICLE 3 DE LA LOI N° 83-219 DU 12 MARS 1982
RELATIVE AUX LOCALITES ET COMMUNES DES
COMMUNES DES DEPARTEMENTS DE LA REUNION

Vu par le Conseil Municipal
en séance du 29 JUN 1994.

LE MAIRE

M. TAMAYA



EXECUTION DU BUDGET

I - Section d'investissement

DEPENSES	Prévues au budget	Réalisées	RECETTES	Prévues au budget	Réalisées	Restes à réaliser
Dépenses de l'exercice	890 207,00	659 409,09	Recettes de l'exercice	625 100,00	588 660,24	
			Autofinancement complémentaire de la section d'investissement			
Déficits antérieurs reportés			Excédents antérieurs reportés	265 107,00		
TOTAL	890 207,00	659 409,09	TOTAL	890 207,00	588 660,24	

II - Section de fonctionnement

DEPENSES	Prévues au budget	Réalisées	RECETTES	Prévues au budget	Réalisées
Dépenses de l'exercice	3 248 141,00	2 839 796,92	Recettes de l'exercice	3 100 000,00	2 965 054,44
Autofinancement complémentaire de la section d'investissement					
Déficits antérieurs reportés			Excédents antérieurs reportés	148 141,00	
TOTAL	3 248 141,00	2 839 796,92	TOTAL	3 248 141,00	2 965 054,44

SECTION D'INVESTISSEMENT

N° Chap	DEPENSES		Inscriptions budget	Mandatements		Charges nettes Montant	Crédits disponibles	N° Chap	RECETTES		Inscriptions budget	Titres de recettes		Recettes nettes		Reste à réaliser	
	N° Cpte	Libellés		Emissions	Annulations				N° Cpte	Libellés		Emissions	Annulations	Montant	%		
21	IMMOBILISATIONS CORPORELLES		798 894	577 664,39	9 567,50	568 096,89	230 797,41										
	214/	Construction sur sol d'autrui	509 068	457 260,50		457 260,50	51 807,50										
	2141 -	Bâtiments	194 105	148 455,85		148 455,85	47 848,15										
	2145 -	Inst. Gén., Agenc. & Aménag. des cond	314 963	310 804,65		310 804,65	4 159,35										
	215 /	Installat° Techn. Mat. et Outil. Industriel	30 000				30 000,00										
	2154 -	Matériel et Outillages industriels	30 000				30 000,00										
	218 /	Autres immobilisations corporelles	259 828	120 403,89	9 587,50	110 836,39	148 989,61										
	2181 -	Inst. gales, agenc. & aménag. divers	219 828	89 825,92		89 825,92	130 000,08										
	2184 -	Mobilier	40 000	21 010,47		21 010,47	18 989,53										
23	IMMOBILISATIONS EN COURS																
	231/	Immobilisations en cours															
	2314 -	Construction sur sol d'autrui															
28	DOTATIONS AUX AMORTISSEMENTS		91 313	91 312,20		91 312,20	0,80										
	281/	Amortissement des immobilisations	91 313	91 312,20		91 312,20	0,80										
	2818 -	Autres immobilisat° corporelles	91 313	91 312,20		91 312,20	0,80										
DEPENSES COURANTES DE L'EXERCICE			890 207	668 976,59	9 567,50	659 409,09	230 797,91										
TOTAL GENERAL			890 207	668 976,59	9 567,50	659 409,09											
DEFICIT ANTERIEUR REPORTE																	
EXCEDENT ANTERIEUR REPORTE			265 107														
TOTAL GENERAL			890 207	668 976,59	9 567,50	659 409,09											
RESULTAT DE L'EXERCICE (Excédent)																	
EXCEDENT ANTERIEUR REPORTE			265 107														
TOTAL GENERAL			890 207	668 976,59	9 567,50	659 409,09											
RESULTAT DE L'EXERCICE (Défi)																	
EXCEDENT ANTERIEUR REPORTE			265 107														
TOTAL GENERAL			890 207	668 976,59	9 567,50	659 409,09											
RESULTAT DE L'EXERCICE (Défi)																	
EXCEDENT ANTERIEUR REPORTE			265 107														
TOTAL GENERAL			890 207	668 976,59	9 567,50	659 409,09											
RESULTAT DE L'EXERCICE (Défi)																	
EXCEDENT ANTERIEUR REPORTE			265 107														
TOTAL GENERAL			890 207	668 976,59	9 567,50	659 409,09											
RESULTAT DE L'EXERCICE (Défi)																	
EXCEDENT ANTERIEUR REPORTE			265 107														
TOTAL GENERAL			890 207	668 976,59	9 567,50	659 409,09											
RESULTAT DE L'EXERCICE (Défi)																	
EXCEDENT ANTERIEUR REPORTE			265 107														
TOTAL GENERAL			890 207	668 976,59	9 567,50	659 409,09											
RESULTAT DE L'EXERCICE (Défi)																	
EXCEDENT ANTERIEUR REPORTE			265 107														
TOTAL GENERAL			890 207	668 976,59	9 567,50	659 409,09											
RESULTAT DE L'EXERCICE (Défi)																	
EXCEDENT ANTERIEUR REPORTE			265 107														
TOTAL GENERAL			890 207	668 976,59	9 567,50	659 409,09											
RESULTAT DE L'EXERCICE (Défi)																	
EXCEDENT ANTERIEUR REPORTE			265 107														
TOTAL GENERAL			890 207	668 976,59	9 567,50	659 409,09											
RESULTAT DE L'EXERCICE (Défi)																	
EXCEDENT ANTERIEUR REPORTE			265 107														
TOTAL GENERAL			890 207	668 976,59	9 567,50	659 409,09											
RESULTAT DE L'EXERCICE (Défi)																	
EXCEDENT ANTERIEUR REPORTE			265 107														
TOTAL GENERAL			890 207	668 976,59	9 567,50	659 409,09											
RESULTAT DE L'EXERCICE (Défi)																	
EXCEDENT ANTERIEUR REPORTE			265 107														
TOTAL GENERAL			890 207	668 976,59	9 567,50	659 409,09											
RESULTAT DE L'EXERCICE (Défi)																	
EXCEDENT ANTERIEUR REPORTE			265 107														
TOTAL GENERAL			890 207	668 976,59	9 567,50	659 409,09											
RESULTAT DE L'EXERCICE (Défi)																	
EXCEDENT ANTERIEUR REPORTE			265 107														
TOTAL GENERAL			890 207	668 976,59	9 567,50	659 409,09											
RESULTAT DE L'EXERCICE (Défi)																	
EXCEDENT ANTERIEUR REPORTE			265 107														
TOTAL GENERAL			890 207	668 976,59	9 567,50	659 409,09											
RESULTAT DE L'EXERCICE (Défi)																	
EXCEDENT ANTERIEUR REPORTE			265 107														
TOTAL GENERAL			890 207	668 976,59	9 567,50	659 409,09											
RESULTAT DE L'EXERCICE (Défi)																	
EXCEDENT ANTERIEUR REPORTE			265 107														
TOTAL GENERAL			890 207	668 976,59	9 567,50	659 409,09											
RESULTAT DE L'EXERCICE (Défi)																	
EXCEDENT ANTERIEUR REPORTE			265 107														
TOTAL GENERAL			890 207	668 976,59	9 567,50	659 409,09											
RESULTAT DE L'EXERCICE (Défi)																	
EXCEDENT ANTERIEUR REPORTE			265 107														
TOTAL GENERAL			890 207	668 976,59	9 567,50	659 409,09											
RESULTAT DE L'EXERCICE (Défi)																	
EXCEDENT ANTERIEUR REPORTE			265 107														
TOTAL GENERAL			890 207	668 976,59	9 567,50	659 409,09											
RESULTAT DE L'EXERCICE (Défi)																	
EXCEDENT ANTERIEUR REPORTE			265 107														
TOTAL GENERAL			890 207	668 976,59	9 567,50	659 409,09											
RESULTAT DE L'EXERCICE (Défi)																	
EXCEDENT ANTERIEUR REPORTE			265 107														
TOTAL GENERAL			890 207	668 976,59	9 567,50	659 409,09											
RESULTAT DE L'EXERCICE (Défi)																	
EXCEDENT ANTERIEUR REPORTE			265 107														
TOTAL GENERAL			890 207	668 976,59	9 567,50	659 409,09											
RESULTAT DE L'EXERCICE (Défi)																	
EXCEDENT ANTERIEUR REPORTE			265 107														
TOTAL GENERAL			890 207	668 976,59	9 567,50	659 409,09											
RESULTAT DE L'EXERCICE (Défi)																	
EXCEDENT ANTERIEUR REPORTE			265 107														
TOTAL GENERAL			890 207	668 976,59	9 567,50	659 409,09											
RESULTAT DE L'EXERCICE (Défi)																	
EXCEDENT ANTERIEUR REPORTE			265 107														
TOTAL GENERAL			890 207	668 976,59	9 567,50	659 409,09											
RESULTAT DE L'EXERCICE (Défi)																	
EXCEDENT ANTERIEUR REPORTE			265 107														
TOTAL GENERAL			890 207	668 976,59	9 567,50	659 409,09											

SECTION DE FONCTIONNEMENT

N°	DEPENSES		Inscriptions budget	Mandatements		Charges nettes Montant	Crédits disponibles	N°	RECETTES		Inscriptions budget	Titres de recettes		Recettes nettes Montant	Régie J réalisé
	N° Cpte	Libellés		Emissions	Annulations				N° Cpte	Libellés		Emissions	Annulations		
0		ACHATS	298 000	213 545,18	213 545,18	71,86%	84 454,82	70	RECETTES D'EXPLOITATION	3 100 000	2 965 054,44	2 965 054,44	95,65%	134 945,56	
		602 / Achats stockés	54 000	30 577,86	30 577,86	56,63%	23 422,14		708 / Droits de place et location	3 100 000	2 965 054,44	2 965 054,44	95,05%	134 945,56	
		8022 - Fournitures consommables	54 000	30 577,86	30 577,86	56,63%	23 422,14								
		808 / Ach non stockés de mat et fournitures	244 000	182 987,32	182 987,32	74,99%	61 032,68								
		8081 - Fournitures non stockables	204 000	166 870,09	166 870,09	81,70%	37 329,91								
		8083 - Fournitures d'entretien et de petit équip	8 000	1 861,40	1 861,40	23,27%	6 138,60								
		8004 - Fournitures administratives de bureau	32 000	14 435,83	14 435,83	45,11%	17 564,17								
1		SERVICES EXTERIEURS	331 250	227 386,80	227 386,80	68,65%	103 863,20								
		613 / Locations	120 500	115 909,06	115 909,06	96,19%	4 590,94								
		615 / Entretien et réparations	209 250	111 477,74	111 477,74	53,27%	97 772,26								
		618 / Divers (documentation, abonnements)	1 500				1 500,00								
2		AUTRES SERVICES EXTERIEURS	25 000	12 317,85	12 317,85	49,27%	12 682,15								
		623 / Publicités et insertions	12 000	3 687,04	3 687,04	30,73%	8 312,96								
		624 / Transports de déchets	13 000	8 630,81	8 630,81	66,39%	4 369,19								
		628 / Frais postaux et de télécommunications													
		628 / Divers													
14		CHARGES DE PERSONNEL	1 764 000	2 244 263,31	660 995,96	90,27%	170 742,85								
		641 / Rémunération du personnel	1 320 000	1 661 059,81	487 003,73	90,46%	125 846,92								
		645 / Charges sociales	428 000	563 198,50	163 962,23	90,94%	38 795,73								
		647 / Autres charges (pharmacie)	6 000				6 000,00								
17		CHARGES EXCEPTIONNELLES	705 000	704 834,00		99,96%	166,00								
		671 / Charges exceptionnelles	705 000	704 834,00		99,96%	166,00								
38		DOTATIONS AUX AMORTISSEMENTS	134 891	98 455,74	98 455,74	72,99%	36 435,26								
		681 / Dotat ⁿ aux amort. - Charges d'exploitat ⁿ	134 891	98 455,74	98 455,74	72,99%	36 435,26								
		TOTAL DEPENSES DE L'EXERCICE	3 248 141	3 500 792,88	660 995,96	87,43%	408 344,06								
RESULTAT DE L'EXERCICE (Excédent) 125 257,62															
EXCEDENT ANTERIEUR REPORTE 148 141															
TOTAL GENERAL 3 248 141 3 500 792,88 660 995,96 2 965 054,44															

RESULTAT DE L'EXERCICE (Déficit)

EXCEDENT ANTERIEUR REPORTE

148 141

TOTAL GENERAL 3 248 141 3 500 792,88 660 995,96 2 965 054,44

MAY 1994

DE LA PREVISION

DE LA PREVISION

- 8 JUL. 1994

ARTICLE 3 DE LA LOI N° 82-213 DU 2 MARS 1982
RELATIVE AUX DROITS ET LIBERTES DES
COMMUNES, DES DEPARTEMENTS ET DES REGIONS

LE MAIRE

Vu par le Conseil Municipal
en séance du 29 JUIN 1994